



SECHSTE INTERNE ABSOLVENTENBEFRAGUNG DER
TECHNISCHEN HOCHSCHULE DEGGENDORF

Alle Studiengänge

Abschlussjahrgang 2011
durchgeführt vom Career Service
Ulrike Sauckel

Inhalt

I.	Methodische Durchführung.....	3
	1. Frage: „Wie schätzen Sie aus heutiger Sicht den Nutzen Ihres Studiums, von 1) unabdingbar bis 5) verzichtbar ein?“	4
	2. Frage: „Welcher Themenbereich Ihres Studiums war von großer Bedeutung in Bezug auf die heute von Ihnen ausgeübte Tätigkeit?“	4
	3. Frage: „Welche Themen wurden vom Studium nicht abgedeckt, bezogen auf Ihre derzeitige Tätigkeit?“	4
	4. Frage: „Wo liegt Ihrer Meinung nach in Ihrem Studiengang Verbesserungspotential?“ ..	4
	5. Frage: „Wo haben Sie während des Studiums praktische Erfahrungen in einem Unternehmen gesammelt?“	5
	6. Frage „Haben Sie während Ihres Studiums Auslandserfahrungen gesammelt?“	5
	7. Frage: „Haben Sie nach Ihrem Abschluss an der Hochschule Deggendorf einen weiterbildenden Abschluss gemacht, oder sind gerade dabei?“	5
	9. Frage: „Haben Sie nach Ihrem Abschluss den Arbeitgeber gewechselt?“	7
	10. Frage: „Wie hoch war hier Ihr Einstiegsgehalt bei der ersten Tätigkeit nach dem Studium?“	7
	11. Frage: „Wie haben Sie Ihre erste Tätigkeit (nach dem Studium) gefunden?“	8
	12. Frage: „Wie lange hat es gedauert, bis Sie Ihre erste Anstellung (nach dem Studium) gefunden haben und wie viele Bewerbungen mussten Sie schreiben?“	8
	13. Frage: „Ziehen Sie ein Masterstudium später einmal in Betracht?“	9
II.	Anhang	10

I. Methodische Durchführung

Insgesamt wurden 672 Absolventen angeschrieben, 130 Briefe waren nicht zustellbar, 143 antworteten.

Dies entspricht einer Rücklaufquote von 26 %.

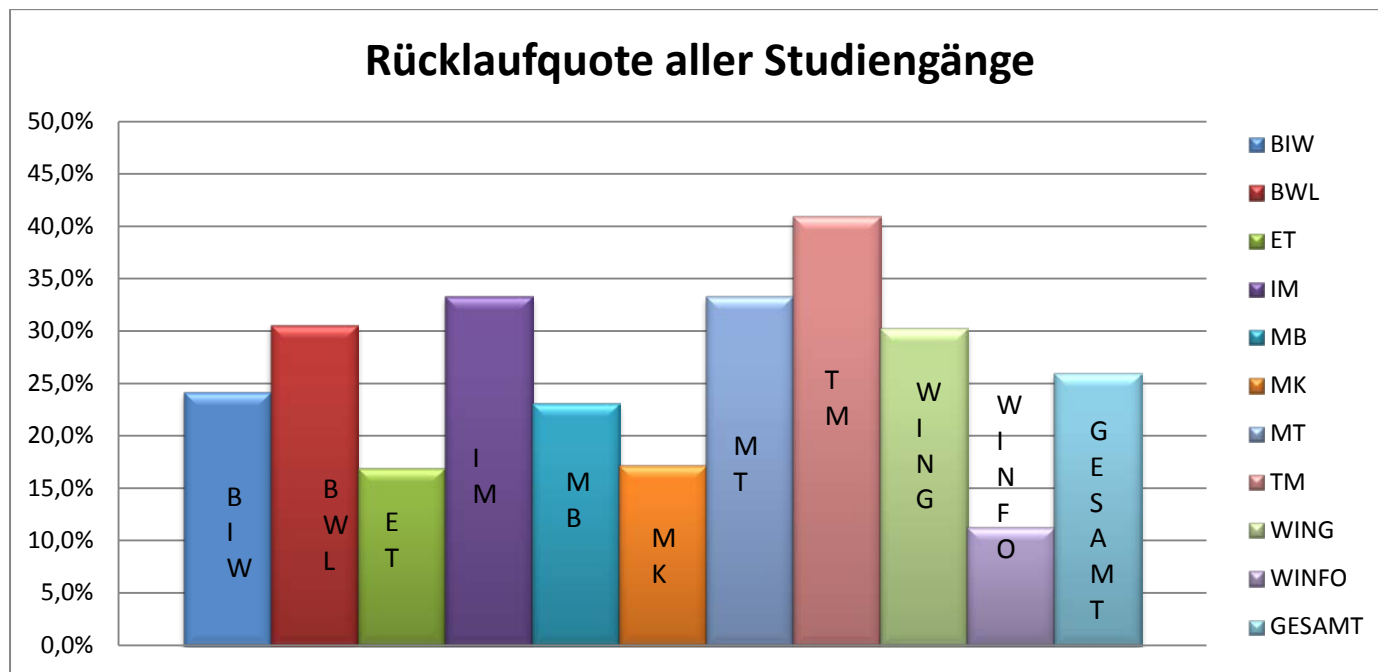


Abbildung 1

Rücklaufquote der einzelnen Studiengänge

Studiengang	Rücklaufquote
Bauingenieurwesen	24,2 %
Betriebswirtschaftslehre	30,6 %
Elektrotechnik	16,9 %
Internationales Management	33,3 %
Maschinenbau	23,1 %
Mechatronik	17,2 %
Medientechnik	33,3 %
Tourismusmanagement	41,0 %
Wirtschaftsingenieurwesen	30,3 %
Wirtschaftsinformatik	11,3 %

1. Frage: „Wie schätzen Sie aus heutiger Sicht den Nutzen Ihres Studiums, von 1) unabdingbar bis 5) verzichtbar ein?“

Verteilung der Noten auf die Studiengänge

Studiengang	Notendurchschnitt
Bauingenieurwesen	1,5
Betriebswirtschaftslehre	1,9
Elektrotechnik	1,8
Internationales Management	2,6
Maschinenbau	1,6
Mechatronik	1,8
Medientechnik	2,5
Tourismusmanagement	2,5
Wirtschaftsingenieurwesen	2,5
Wirtschaftsinformatik	1,8

Die Durchschnittsnote mit der der Nutzen des Studiums bewertet wurde liegt bei 2,05.

2. Frage: „Welcher Themenbereich Ihres Studiums war von großer Bedeutung in Bezug auf die heute von Ihnen ausgeübte Tätigkeit?“

Die Antworten auf diese Frage entnehmen Sie bitte den Einzelauswertungen.

3. Frage: „Welche Themen wurden vom Studium nicht abgedeckt, bezogen auf Ihre derzeitige Tätigkeit?“

Die Antworten auf diese Frage entnehmen Sie bitte den Einzelauswertungen

4. Frage: „Wo liegt Ihrer Meinung nach in Ihrem Studiengang Verbesserungspotential?“

Die Antworten auf diese Frage entnehmen Sie bitte den Einzelauswertungen.
Generell wurde allerdings bei allen Studiengängen mehr Praxisbezug angesprochen.

5. Frage: „Wo haben Sie während des Studiums praktische Erfahrungen in einem Unternehmen gesammelt?“

Die genaueren Firmen und Bereiche können Sie den Einzelauswertungen entnehmen.

6. Frage: „Haben Sie während Ihres Studiums Auslandserfahrungen gesammelt?“ [Mehrfachnennung möglich]

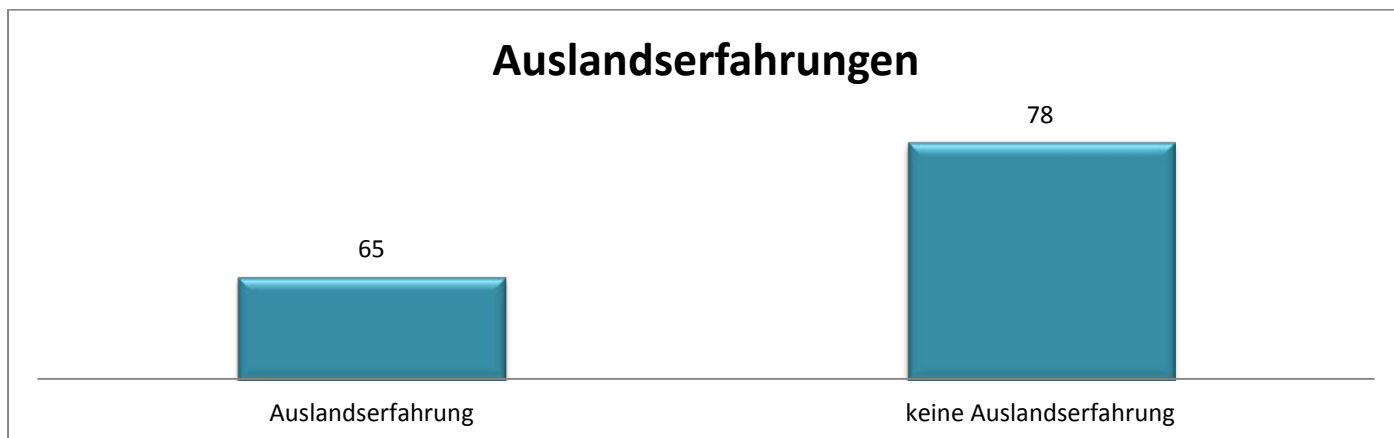


Abbildung 2

Teilweise wurden während des Studiums mehrere Auslandserfahrungen gemacht. Insgesamt haben 65 (45%) der Befragten Erfahrungen im Ausland gesammelt.

Auslandserfahrungen in den einzelnen Studiengängen

Studiengang:	Auslandserfahrung:
Bauingenieurwesen	37,5 %
Betriebswirtschaftslehre	59,0 %
Elektrotechnik	25,0 %
Internationales Management	100 %
Maschinenbau	10,0 %
Mechatronik	0 %
Medientechnik	38,5 %
Tourismusmanagement	62,5 %
Wirtschaftsingenieurwesen	50,0 %
Wirtschaftsinformatik	20,0 %

7. Frage: „Haben Sie nach Ihrem Abschluss an der Hochschule Deggendorf einen weiterbildenden Abschluss gemacht, oder sind gerade dabei?“

Antworten:	Anzahl
Ja	55
Nein	88

7.1. Frage: „Wenn ja, welchen?“

Abschluss:	Anzahl:
Master	51
Sonstige	7

7.2. Frage: „Und an welcher Institution?“

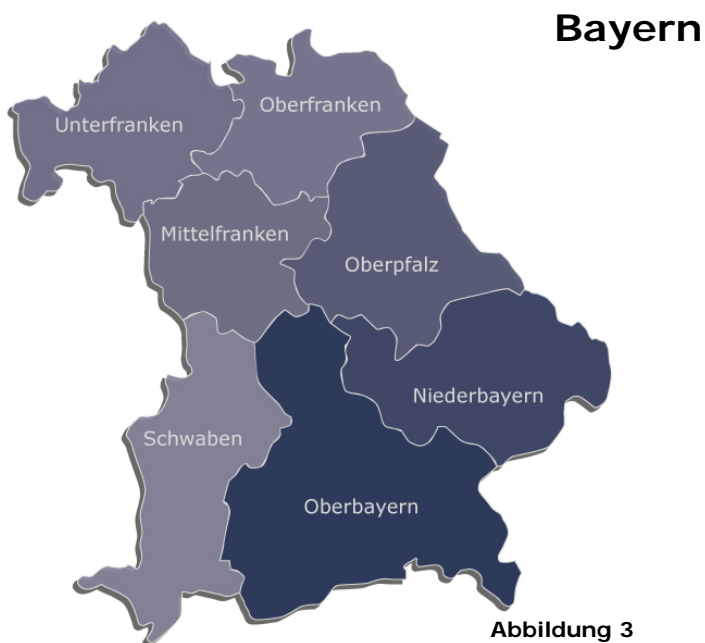
Die Antworten auf diese Frage entnehmen Sie bitte den Einzelauswertungen.

8 Frage: „Wo arbeiten Sie jetzt?“

Die genaueren Firmen und Bereiche können Sie den Einzelauswertungen entnehmen.

Verteilung in den Regionen nach dem Studium

Region:	Gesamtanzahl:
Oberbayern	42
Niederbayern	30
Oberpfalz	11
Franken	5
Österreich	4
Hessen	3
Baden Württemberg	2
NRW	2
Thüringen	1
Schleswig-Holstein	1
Elsass	1
Bremen	1
Berlin	1
Hamburg	1
Niedersachsen	1
China	1
Luxembourg	1
Polen	1
Keine Angabe	9



88 Absolventen blieben direkt nach ihrem Studium in Bayern, 30 davon in Niederbayern.

9. Frage: „Haben Sie nach Ihrem Abschluss den Arbeitgeber gewechselt?“

Antwort:	Anzahl:
Ja	43
Nein	86

10. Frage: „Wie hoch war hier Ihr Einstiegsgehalt bei der ersten Tätigkeit nach dem Studium?“

Gehalt:	Gesamtanzahl	davon männlich	davon weiblich
Bis 25.000€/pa	10	4	6
Bis 30.000€/pa	2	2	0
Bis 35.000€/pa	25	10	15
Bis 40.000€/pa	32	17	15
Bis 45.000€/pa	31	26	5
>45.000€/pa	24	21	4
Keine Angabe	19		

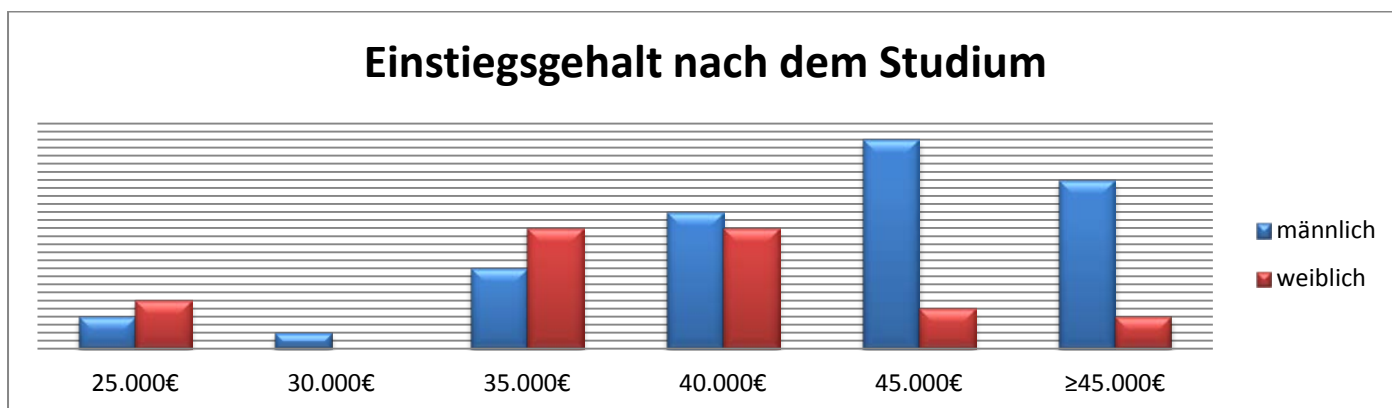


Abbildung 4

Die Startgehälter variieren je nach Studiengang stark, dazu bitte die Auswertungen der einzelnen Studiengänge heranziehen. Die vermeintlich erkennbaren Unterschiede zwischen den Geschlechtern resultieren aus diesem erwähnten Umstand und der Tatsache, dass in den Ingenieurstudiengängen weniger weibliche Absolventinnen zu finden sind.

11. Frage: „Wie haben Sie Ihre erste Tätigkeit (nach dem Studium) gefunden?“

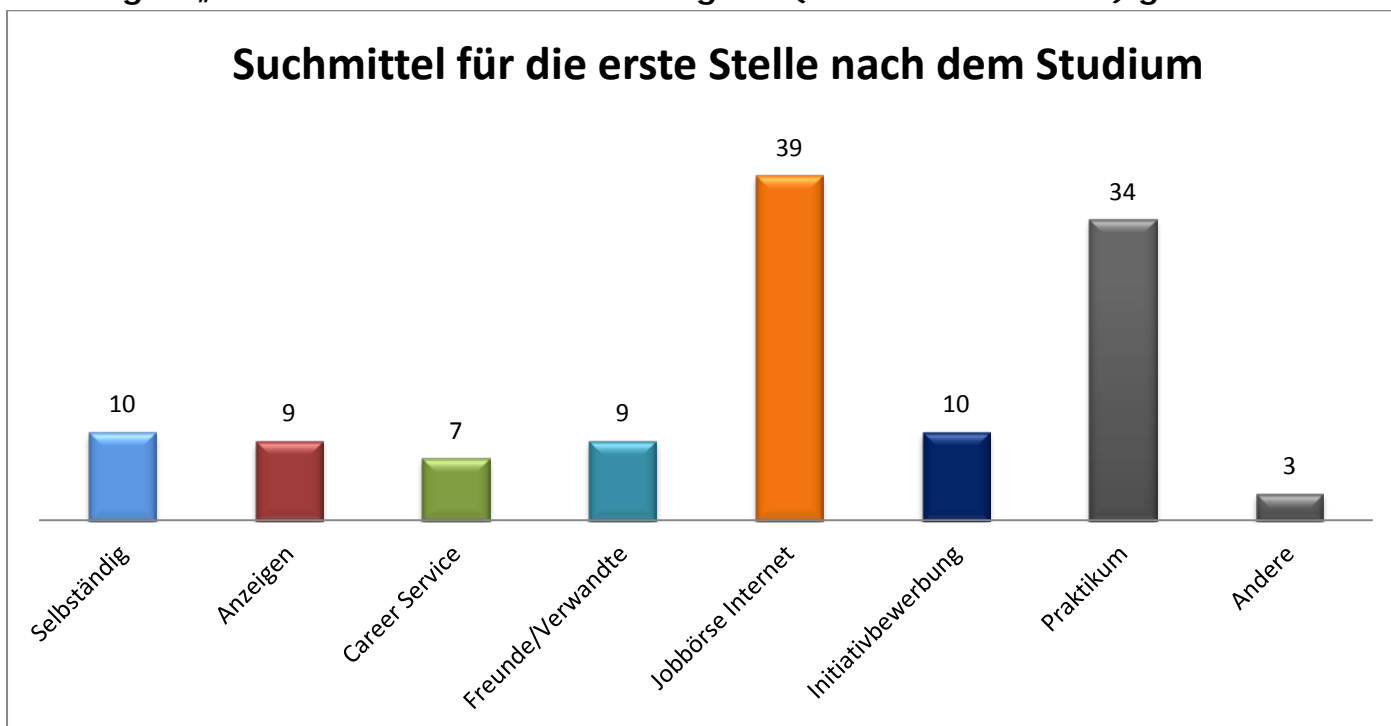


Abbildung 5

Die meisten Studierenden fanden Ihre erste Tätigkeit über Jobbörsen bzw. über Ihre Anstellung im Praktikum/Abschlussarbeit.

12. Frage: „Wie lange hat es gedauert, bis Sie Ihre erste Anstellung (nach dem Studium) gefunden haben und wie viele Bewerbungen mussten Sie schreiben?“

Monate:	Gesamtanzahl	davon männlich	davon weiblich
0 – 2 Monate	61	38	23
3 – 5 Monate	22	9	13
6-10 Monate	10	6	4
>10 Monate	1	0	1

Die anderen Teilnehmer machten dazu keine Angaben.

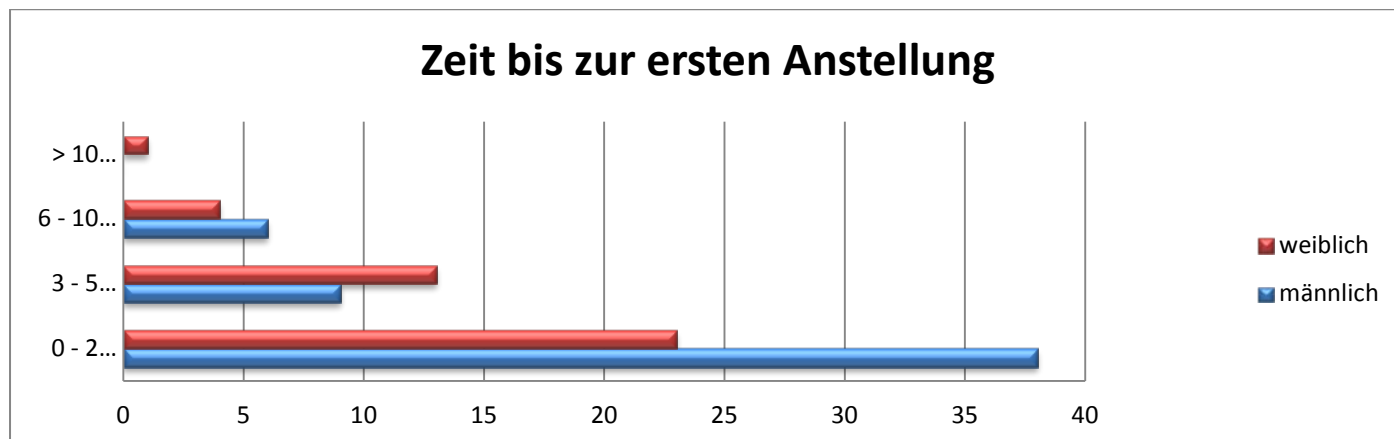


Abbildung 8

Bewerbungen:	Gesamtanzahl:	davon männlich	davon weiblich
0 – 3	45	33	12
4 – 10	30	19	11
11-20	29	14	15
>20	5	1	4

Die anderen Teilnehmer machten dazu keine Angaben.

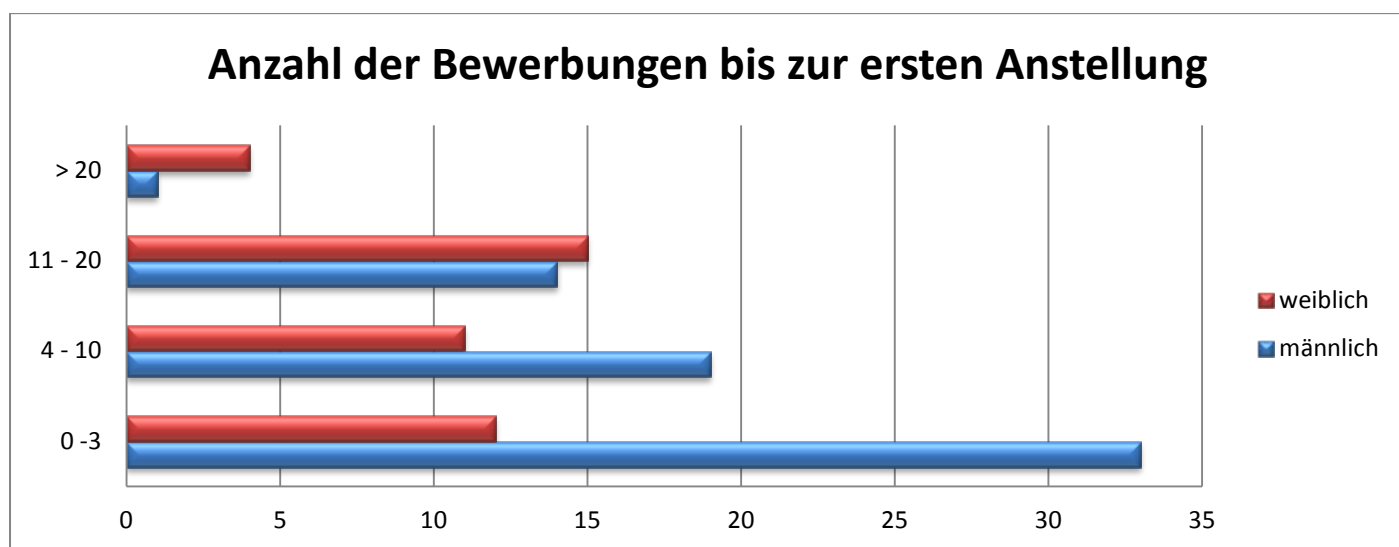


Abbildung 7

13. Frage: „Ziehen Sie ein Masterstudium später einmal in Betracht?“
 [Mehrfachnennungen möglich]

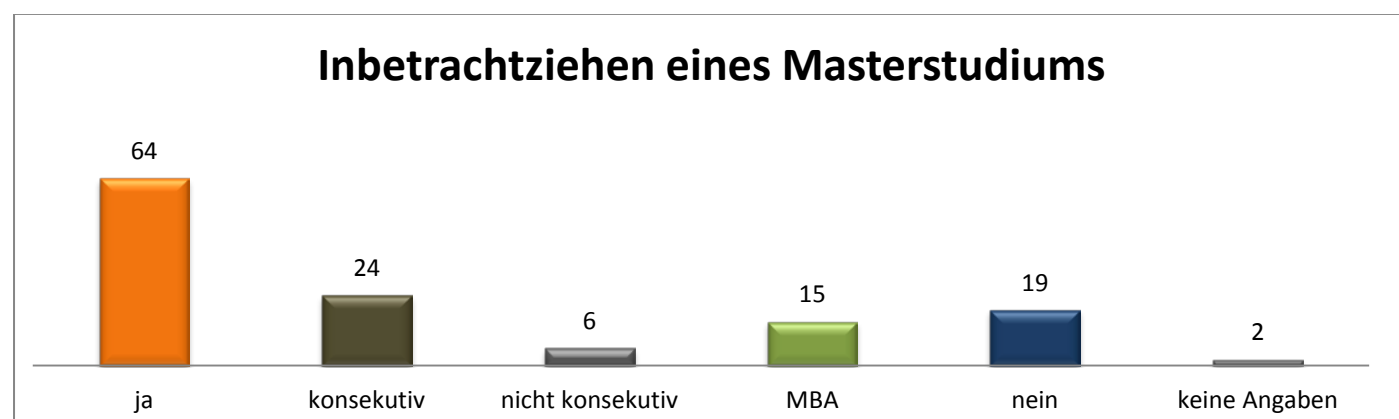


Abbildung 8

45% der Absolventen sind an einem Masterstudium interessiert.

II. Anhang

Danksagung

An dieser Stelle sei den folgenden Personen gedankt, ohne deren Hilfe die Absolventenbefragung nicht zustande gekommen wäre.

Herrn Martin Hoffmann für die technische Umsetzung der Online-Befragung.

Den studentischen Hilfskräften Kerstin Brunner, Rebecca Schünemann und Mario Klaus für die Auswertung der Daten und das Erstellen der Befragungsskripte.

Thomas Voit für die finale Korrektur der Einzelauswertungen und für die Erstellung der Gesamtauswertung.